

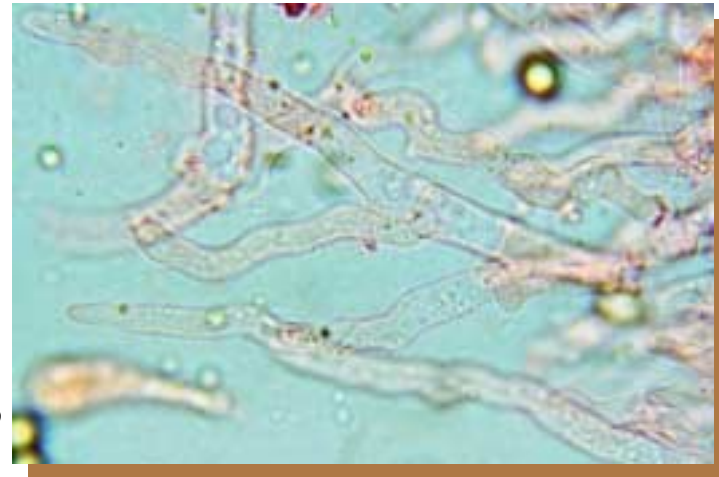
Crepidotus ehrendorferi Hausknecht & Krisai
Aprikosenfarbenes Stummelfüsschen



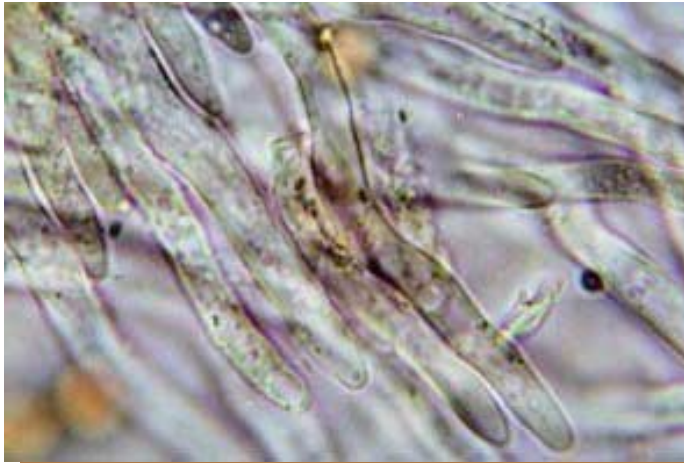
Crepidotus ehrendorferi



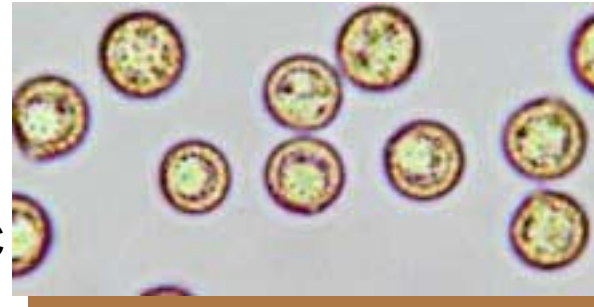
A



B



D



C

C: Sporen: Spp. Braun, Sporen praktisch keisrund, mit vielen abgeplatteten Warzen.

Masse: 5,5-6,5 (7) μm .

B: mit auffälligen Cheilozystiden, fädig, gewellt, oft verzweigt und gegabelt, lang, oft über 100 μm , bis 6 μm breit, oft septiert.

D: HDS ein Trichoderm aus über 100 μm langen Haaren.

Kurzbeschreibung: Fundort / Ökologie: Oktober 1999 an mehreren Stellen in den Elsässer Rheinauen, **Foto A:** 12.11.2003 Rheininsel. Auf Laubholz. **Hut:** 1,5-3 cm, Wuchs Gattungstypisch, Oberfläche filzig, gelblich mit Rosaton. **Lamellen:** dicht, Farbe crème-weisslich, durch das Fleisch mit rosa Schimmer. Ohne **Stiel**. **Fleisch:** deutlich rosagelb, aprikosenfarben, ohne Geruch und Geschmack. **Bemerkungen:** Diese Art wurde erstmals 1988 gefunden und diese Elsässer Funde sind der Erstrnachweis ausserhalb des Typus-gebietes! Aufgrund der Farben, der runden Sporen und der Zystiden ist die Art kaum zu verwechseln. Den Deutschen Namen Bleiches Stummelfüsschen halte ich für nicht sehr bezeichnend.

Fotos und Text: Markus Wilhelm ©